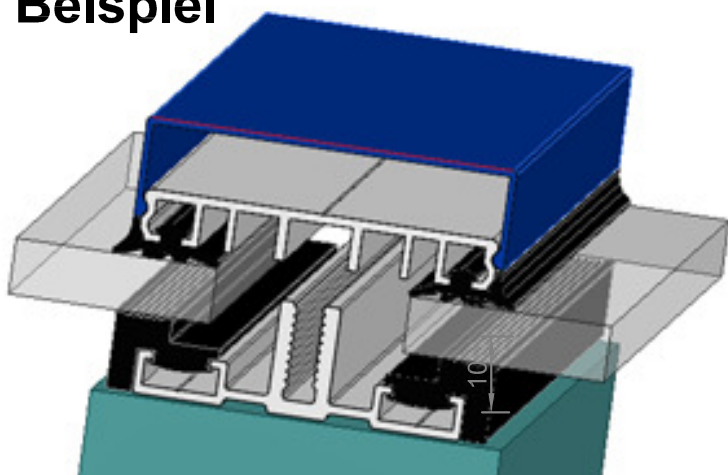
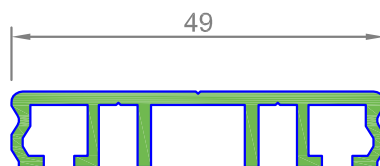


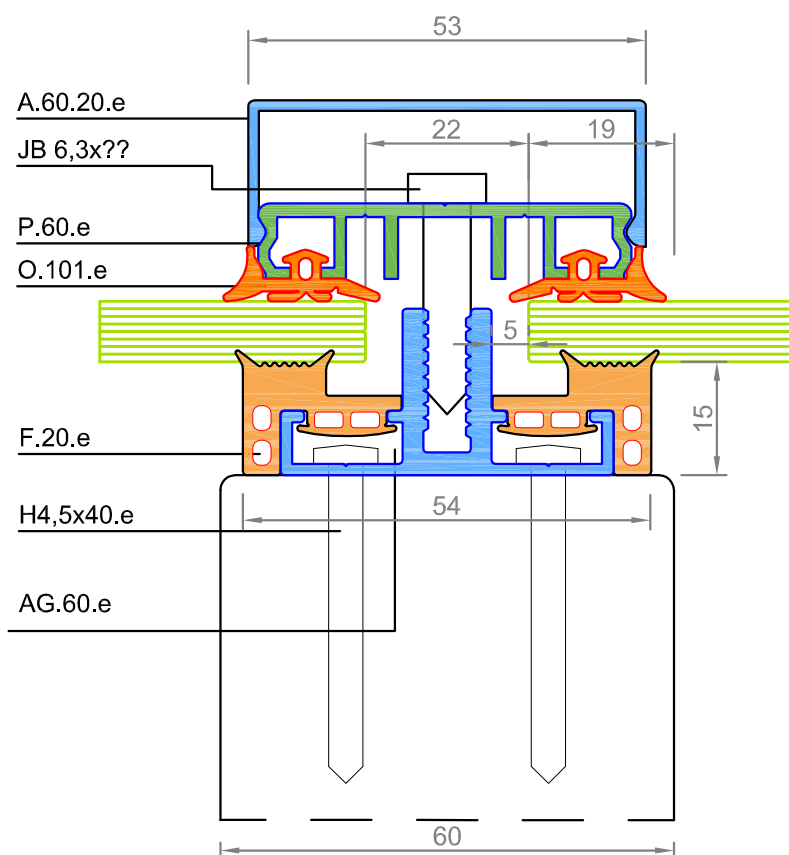
### Beispiel



**Einfachverglasung mit  
ALU- Auflageprofil  
Premium für 60 mm  
Unterkonstruktionen**



**Premium  
Ausführung**



**Hinweis für Glasdächer:**  
Die Glasstärken und Montagen sind nach den gültigen Überkopfverglasungsrichtlinien zu bemessen.

ab 6 mm Glasstärke einsetzbar.  
4mm mit Sonderdichtung



Zeichnungen in 3D  
[www.easywintergarten.de/verglasungsprofile-in-3d.html](http://www.easywintergarten.de/verglasungsprofile-in-3d.html)